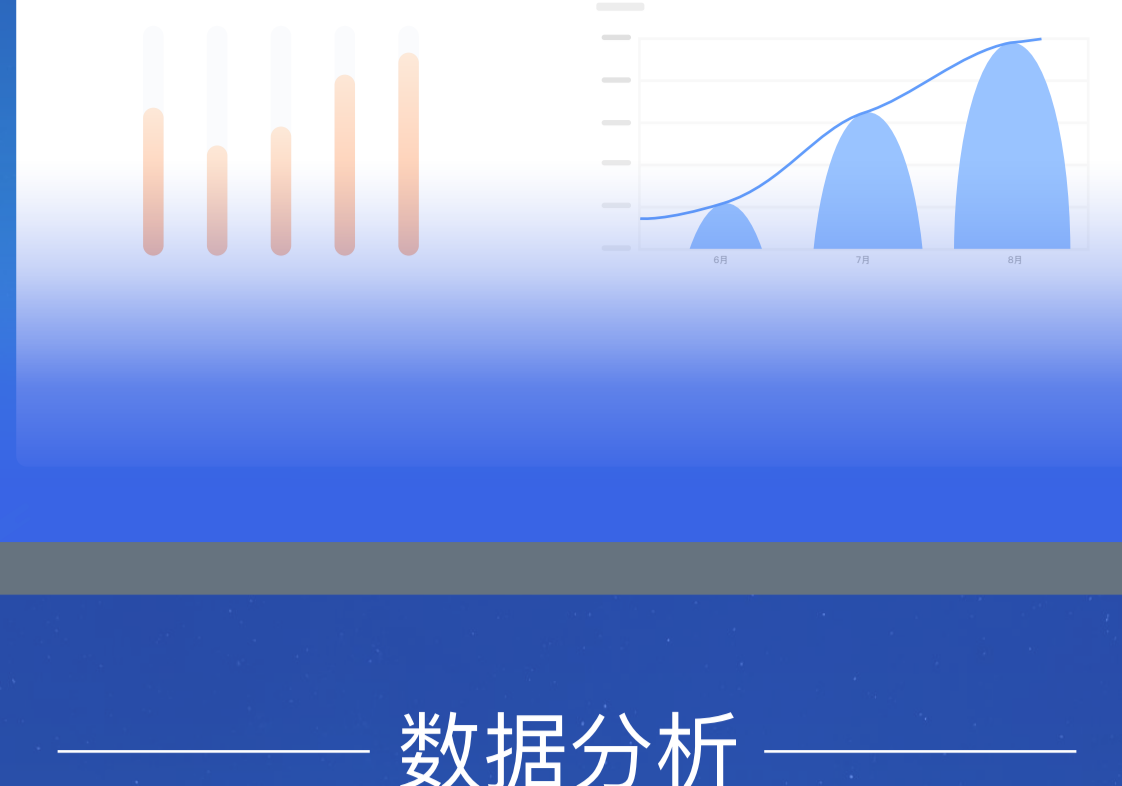


无忧车贷 2017年 8月份运营报告

Operation Report Of August



数据分析

累计成交额

53,100,550

累计注册用户数

11,975

累计为客户赚取收益

1,375,192

累计投资成交笔数

4,392

近三月投资额数据

单位: 万元



当月投资用户性别分布

男性敢于尝试新的投资方式, 但女性掌握家里财政大权, 本月人均单笔投资金额女性仍然高于男性。



43.62%

女性投资用户
人均投资: 1.90万



56.38%

男性投资用户
人均投资: 1.74万

当月投资用户年龄分布

90后 投资占比12.73%

(投资金额: 240.50万 人均投资: 0.86万)

其他 投资占比9.83%

(投资金额: 185.69万 人均投资: 2.48万)

80后 投资占比43.37%

(投资金额: 819.65万 人均投资: 2.11万)

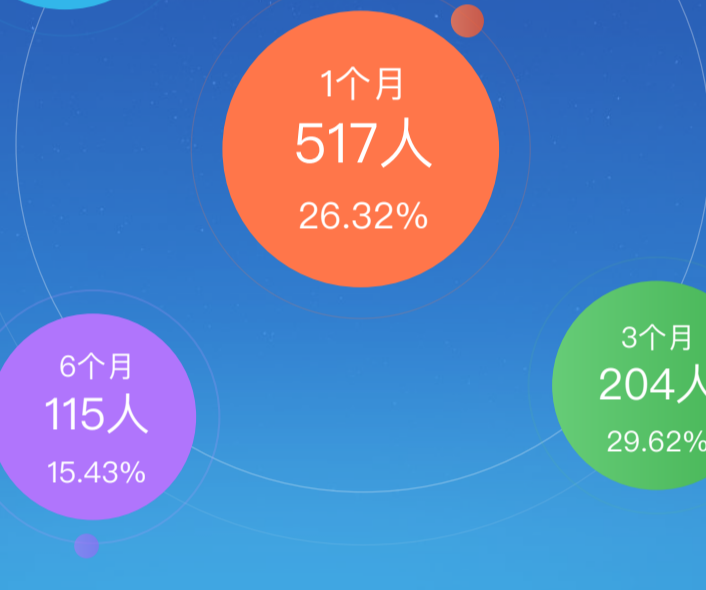
60后 投资占比17.46%

(投资金额: 330.05万 人均投资: 2.17万)

70后 投资占比16.61%

(投资金额: 313.99万 人均投资: 2.12万)

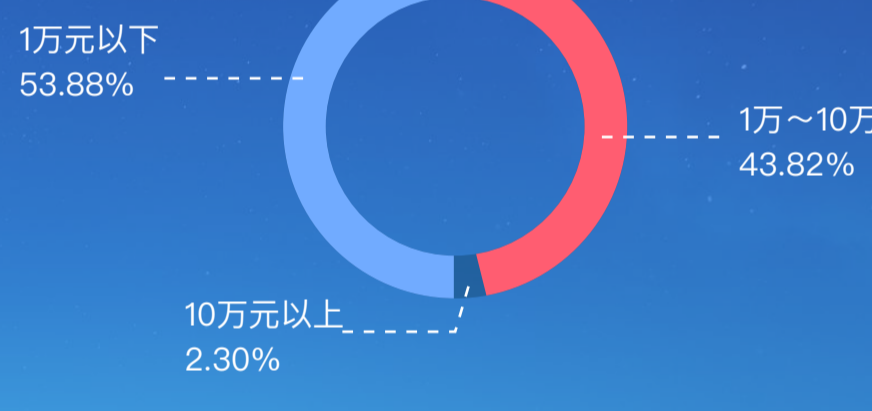
当月投资期限分布



当月投资额区间分布

当月投资额区间分布

- 投资金额1万元以下 占比53.88%
- 投资金额1万~10万 占比43.82%
- 投资金额10万元以上 占比2.30%



当月投资省份分布

省份	比例	金额(万)	排名
NO.1 浙江省	14.06%	193.64	↑
NO.2 四川省	12.05%	193.64	↓
NO.3 江苏省	10.12%	193.64	—
NO.4 河南省	7.48%	193.64	↓
NO.5 湖北省	5.90%	111.45	↓

江苏省连续3个月稳居排行榜第三名



当月投资星座分布



天蝎座投资人财商最高, 都有着比尔盖茨般的精明内敛, 理性谨慎的理财头脑。财不露白的隐密型, 有将他人无用的东西, 转成有价值物品的能力, 因此, 你的财运来自于化腐朽为神奇改造力。
处女座投资人精打细算善于分析的, 会特别注意金钱运用上的小细节, 因此, 财运是属于谨慎周详计划型。
双子座投资人多元化和社交化的, 对如何去运用钱财的点子相当多, 所以在财运上有比别人强的偏财运。

当月投资榜单

姓名	手机号	投资金额 (元)
徐女士	139****3929	450150
王先生	188****1108	345800
蔡先生	137****6476	314400
符先生	138****2166	312200
符女士	133****7878	287950



最土豪投资人

450150

最勤劳投资人笔数

21笔

积分达人累积积分

46267

最多推荐人

19个下线

当月投资额渠道分布



当月无忧动态

无忧车贷积分商城上线

无忧车贷一直强调要将最好的体验和服务给予广大投资朋友们, 我们一直在履行自己的承诺。为了维护无忧车贷忠实用户的权益, 无忧车贷积分商城8月终于在用户的期待中正式上线了。无忧车贷的积分还可用作积分商城中的消费。只要用户的账户中有足够积分, 即可消耗积分来换取积分商城中的商品。
无忧车贷积分商城不仅可以兑换手机、电脑等电子产品及各种实用的商品, 也可兑换京东e卡。无忧车贷0元门槛投资款, 投资者可以根据自己的需求更换商品。

强化风控, 无忧车贷与标越科技达成战略合作

自前无忧车贷正式上线以来, 便把风险控制作为公司发展的生命线。无忧车贷结合借款人的各种横向指标, 自主研发了一套经过线下信贷业务使用考核的风险管理与控制系统作为公司的客观参考与执行指导设定严格准入条件, 降低贷后管理风险, 增强投资者信心。



专注车辆抵押贷款

感谢您的阅读

Thank you for your reading